

**ACCURATE,
RELIABLE,
POWERFUL.**

EVOLUTION

evolution[®]



PRECISIONE

La nostra tecnologia avanzata dei denti T.C.T. utilizza tungsteno ad alta densità ed una accurata affilatura per garantire pulizia e perfezione nei tagli. Curiamo i minimi particolari per offrirti il massimo controllo e precisione.



AFFIDABILITA'

I nostri prodotti sono coperti da 3 anni di garanzia* e vengono rigorosamente testati e costruiti con strette tolleranze, quindi non ci aspettiamo tu ne abbia bisogno, ma nell'occasione sarai assistito al meglio. Questo ci consente di garantire un servizio a 5 stelle.



POTENZA

Motori ad elevata coppia e lame multi-materiali consentono il taglio di acciaio dolce fino a 4 volte più velocemente di un disco abrasivo. Inoltre, il taglio avviene in maggiore sicurezza e pulizia, virtualmente senza scintille né produzione di calore.



EVOLUTION TECNOLOGIA DI TAGLIO UNIVERSALE



*Esclusi acciai temprati, rivestiti e inox.

MATERIALI CHE SI POSSONO TAGLIARE:

METALLI DOLCI

- ✓ SCATOLATI E TUBOLARI
- ✓ ELEMENTI METALLICI
- ✓ LASTRE METALLICHE
- ✓ MATERIALI DA COSTRUZIONE

ALLUMINIO

- ✓ LASTRE
- ✓ ELEMENTI IN LEGA
- ✓ BATTISCOPA
- ✓ CAVI BLINDATI

LEGNO

- ✓ LEGNO MASSELLO
- ✓ MDF
- ✓ MODANATURE
- ✓ LEGNO RICICLATO CON CHIODI
- ✓ IMPALCATURE

PLASTICA

- ✓ CONDUTTURE ELETTRICHE
- ✓ TUBI IN PLASTICA
- ✓ PLEXIGLASS
- ✓ GOMMA
- ✓ WPC - LEGNO COMPOSITO

E CON LA LAMA DIAMANTATA... :

PIETRA

- ✓ PIASTRELLE
- ✓ LASTRE DI PIETRA
- ✓ TEGOLE
- ✓ PORCELLANA



Lame a corona

continua

Diametri 210 e 255 mm.
Tagli perfetti e precisi su pietre ornamentali e piastrelle.

Lame a settori

Diametri 185, 305 e 355 mm. Settori saldati laser per tagli rapidi su pietra e cemento.

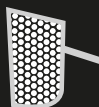
IDEALE PER:

- ✓ COSTRUTTORI
- ✓ CARPENTIERI
- ✓ MECCANICI AUTO
- ✓ INSTALLATORI INDUSTRIALI
- ✓ INSTALLATORI DI CUCINE
- ✓ ARCHITETTI
- ✓ FABBRI
- ✓ MANUTENTORI TETTI
- ✓ PAESAGGISTI
- ✓ TUBISTI
- ✓ MURATORI
- ✓ FAI DA TE
- ✓ ELETTRICISTI
- ✓ PALCHETTISTI
- ✓ IDRAULICI
- ✓ GIARDINIERI
- ✓ MANUTENTORI
- ✓ SERRAMENTISTI

LA TECNOLOGIA DIETRO LA LAMA



Altri



Evo

DENTI IN CARBURO DI TUNGSTENO E CERAMICA (TCT)

Denti estremamente resistenti ottimizzati per il taglio senza lubrificante.



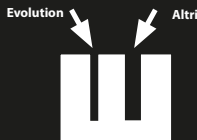
PROFILO SPECIALE ANTI CONTRACCOLPO

ideale per garantire la sicurezza e l'accuratezza dei tagli anche di materiali misti, esempio legno + chiodi.



CORPO DEL DISCO TEMPRATO

L'elevata tensione del corpo mantiene la lama stabile, evitando fastidiose vibrazioni e deformazioni.



SOTTILE DESIGN

Molto più sottile di qualsiasi concorrente, migliorando i risultati sia in velocità che in qualità di taglio.



MADE IN JAPAN

La miglior qualità del legante a base di argento garantisce la massima durata.

LAME TCT MULTI MATERIALI

- ✔ Taglio del metallo dolce virtualmente senza produzione di calore e scintille.
- ✔ Taglio del legno anche in presenza di chiodi.
- ✔ Immediata disponibilità del pezzo appena tagliato per le lavorazioni successive.
- ✔ Prestazioni superiori rispetto al taglio abrasivo = minori costi.
- ✔ Compatibili solo con macchine Evolution e Strike.



R185

TCT

185mm

Denti: 20 TCT
Spessore: 1.7mm
Foro: 20mm
Max RPM: 4400

COD: 169174720



R210

TCT

210mm

Denti: 24 TCT
Spessore: 1.7mm
Foro: 25.4mm
Max RPM: 5000

COD: 169174924



R255

TCT

255mm

Denti: 28 TCT
Spessore: 2mm
Foro: 25.4mm
Max RPM: 3250

COD: 169174928



R355

TCT

355mm

Denti: 36 TCT
Spessore: 2.2mm
Foro: 25.4mm
Max RPM: 2500

COD: 169174836

LAME PER LEGNO



185

WOOD

185mm

Denti: 24 TCT
Spessore: 1.5mm
Foro: 20mm
Max RPM: 5800

169174724



210

WOOD

210mm

Denti: 30 TCT
Spessore: 2mm
Foro: 25.4mm
Max RPM: 3750

169174930



255

WOOD

255mm

Denti: 40 TCT
Spessore: 2.4mm
Foro: 25.4mm
Max RPM: 5200

169174940

LAME DIAMANTATE

Corona a settori

Diametri 185, 305 e 355 mm. Settori saldati laser per tagli rapidi su pietra e cemento.

Corona continua

Diametri 210 e 255 mm. Tagli perfetti e precisi su pietre ornamentali e piastrelle.



185

DM

185mm

Corona a settori
Foro: 20mm
Max. RPM: 8000

COD: 1691747D



210

DM

210mm

Corona continua
Foro: 25.4mm
Max. RPM: 4500

COD: 16917495D



255

DM

255mm

Corona continua
Foro: 25.4mm
Max. RPM: 6000

COD: 1691749D



305

DM

305mm

Corona a settori
Foro: 25.4mm
Max. RPM: 5000

COD: 1671746D



355

DM

355mm

Corona a settori
Foro: 25.4mm
Max. RPM: 4300

COD: 1691748D

R185 CCS

CODICE 149CCS

SEGA CIRCOLARE MULTI-MATERIALE 185MM

La sega circolare ideale per qualsiasi lavoro.

Dotata della regolazione fino a 64 mm di altezza utile e da 0° a 60° di inclinazione con 22.5° e 45° pre-impostati. Potenza da vendere!!! Progettata per tagliare facilmente una grande varietà di materiali.

- Tecnologia multi-materiale
- 1600W ad elevata coppia
- 64mm di altezza utile
- Inclinazione 0° - 60°
- Guida parallela inclusa
- Bocchettone per aspiratore incluso
- Leggera e portatile
- Sostituzione lama facile e veloce
- 3 anni di garanzia

DISCHI

Lama TCT
Multi-Materiale

Ø: **185mm**
Foro: **20mm**
Spessore: **1.7mm**
Denti: **20**
Codice: **169174720**



Lama TCT
Legno

Ø: **185mm**
Foro: **20mm**
Spessore: **1.5mm**
Denti: **24**
Codice: **169174724**



1600 W



64mm (0°)



40mm (45°)



Impugnatura ergonomica



Leggera
e portatile



Altezza utile
25.4mm (1")
con inclinazione a 60°

 4.9kg



Altezza utile
64mm



0° - 60°



6mm
metallo

R185 CCSX +

 5.1 kg

CODICE 149CCSX+

SEGA CIRCOLARE MULTI-MATERIALE 185MM

**COMPATIBILE
CON GUIDE**



1600 W



64mm (0°)



47mm (45°)

L'ultima nata tra le seghe circolari multi materiali. Disegnata secondo le richieste degli utilizzatori. La R185CCSX+ offre funzionalità extra, pregi ed obiettivi come nessun'altra sega circolare. Luce LED integrata, flusso d'aria canalizzato, 4m di cavo, borsone per il trasporto e compatibilità con le nuove guide Evolution 1.4m e 2.8m, sono alcuni dei pregi di questa macchina.

(Guide vendute separatamente)

SPECIFICHE

- Tecnologia multi-materiale
- 1600W ad elevata coppia
- 64mm di altezza utile
- Inclinazione 0° - 45°
- Guida parallela inclusa
- Bocchettone per aspiratore incluso
- Leggera e portatile
- Sostituzione lama facile e veloce
- 3 anni di garanzia

DISCHI

Lama TCT Multi-Materiale

Ø 185mm
 Foro: 20mm
 Spessore: 1.7mm
 Denti: 20
 Codice: 169174720

Lama TCT Legno

Ø 185mm
 Foro: 20mm
 Spessore: 1.5mm
 Denti: 24
 Codice: 169174724



VANTAGGI




LAMA PREMIUM

Lama multimateriale ottimizzata con un maggior numero di denti.



LUCE LED

Visibilità ottimizzata sulla zona di taglio.



TAGLI PULITI E SICURI

Flusso ottimizzato per l'estrazione dei trucioli con aspirazione.



CAVO 4M

Riduce l'esigenza di prolunghe.



BORSONE

Facile da trasportare sul luogo di lavoro.



Altezza utile
64mm



0° - 45°



6mm
Metallo

ST 1400

CODICE 169ST1400

GUIDE 1.4M CON MORSETTI

- 2 pezzi da 700 mm per un totale di 1,4 metri
- Ideale per piastre e lastre e fogli di qualsiasi materiale
- Eccellenti tagli lineari
- Borsone per un agevole trasporto
- Ridotto attrito tra la guida ed il basamento della sega circolare
- Facile ancoraggio della guida alla lastra grazie ai morsetti speciali forniti nella confezione
- Utilizzabile con la maggior parte delle seghe circolari studiate per le guide per il taglio lineare
- Progettato per Evolution R185CCSX e R185CCSX+



 3 kg



1400mm
2 x 700mm



182mm



Borsone
incluso

ST 2800

CODICE 169ST2800

GUIDE 2.8M CON MORSETTI

- 2 pezzi da 700 mm per un totale di 1,4 metri
- Ideale per piastre e lastre e fogli di qualsiasi materiale
- Eccellenti tagli lineari
- Borsone per un agevole trasporto
- Ridotto attrito tra la guida ed il basamento della sega circolare
- Facile ancoraggio della guida alla lastra grazie ai morsetti speciali forniti nella confezione
- Utilizzabile con la maggior parte delle seghe circolari studiate per le guide per il taglio lineare
- Ideale per Evolution R185CCSX e R185CCSX+



 4.7 kg



2800mm
2 x 1400mm



182mm



Borsone
incluso

R185 CCSX

CODICE 149CCSX

SEGA CIRCOLARE MULTI-MATERIALE 185MM + GUIDA 3X 340MM

Difficile ignorare questa sega circolare con guida 1,02m per i tagli lineari inclusa! Potenza e precisione all'avanguardia, la R185CCSX assicura accuratezza ed affidabilità per ottenere risultati eccellenti e più velocemente. Un vero valore aggiunto con tanto di 3 anni di garanzia.

- Tecnologia multi-materiale
- 1600W ad elevata coppia
- 64mm di altezza utile
- Inclinazione 0° - 45°
- Guida parallela inclusa
- Impugnatura ergonomica e soft grip
- Leggera e portatile
- Sostituzione lama facile e veloce
- 3 anni di garanzia

DISCHI

Lama TCT
Multi-Materiale

Ø 185mm
Foro: 20mm
Spessore: 1.7mm
Denti: 20
Codice: 169174720



Lama TCT
Legno

Ø 185mm
Foro: 20mm
Spessore: 1.5mm
Denti: 24
Codice: 169174724



1600W



64mm (0°)



47mm (45°)

COMBO PACK

Include:
GUIDA 1020MM
3X 340MM
+ CONNETTORI



 **5.1 kg**



Altezza utile
64mm



0° - 45°



6mm
Metallo

R185 SMS +

 8.95 kg

CODICE 149R185SMS+

SEGA CIRCOLARE MULTI-MATERIALE 185MM RADIALE



1200W



210 x 56mm



145 x 56mm

La sega circolare radiale più compatta e portatile mai prodotta

Piccola in dimensioni, ma grande in prestazioni, questa sega ha una grande capacità di taglio ed utilizza la nostra tecnologia multi-materiale. Perfetta per lavori in cantiere e in spazi ridotti. Compatibile con il cavalletto per seghe radiali.

SPECIFICHE

- Tecnologia Multi-Materiale
- Motore ad elevata coppia 1200W
- Capacità di taglio 210 x 56mm
- Guida laser
- Inclinazione lama 0° - 45°
- Inclinazione basamento 50° - 50°
- Ripetitore tagli uguali
- Avvolgi cavo integrato
- Guida scorrevole
- Morsetti di sicurezza
- Sostituzione lama facile e veloce
- 3 anni di garanzia

DISCO

Lama TCT Multi-Materiale

Ø: 185mm
Foro: 20mm
Spessore: 1.7mm
Denti: 20
Codice: 169174720



I VANTAGGI DEL PLUS (+)



LAMA TCT PREMIUM

Lama multi-materiale long-life.



ELEVATA POTENZA

1200W ed elevata coppia per affrontare qualsiasi materiale.



SACCHETTO TRUCIOLI

Adattabile all'attacco dell'aspirazione.




GUIDA LASER

Per mostrare il passaggio lama per la massima accuratezza.



3 MORSETTI

Per garantire la massima sicurezza.



3 METRI DI CAVO

Riduce l'uso di prolunghe.



IMPUGNATURE INTEGRATE

Per facilitare il trasporto sul luogo di lavoro.



210 x 38mm



145 x 38mm



6mm
Metalli

R210 SMS +

 11.2 kg

CODICE 1491749S

SEGA CIRCOLARE MULTI-MATERIALE 210MM RADIALE



1500W



230 x 65mm



150 x 65mm

Attrezzati con la migliore sega circolare radiale 210mm di sempre!!

Tecnologia multi-materiale e tutti i vantaggi di cui hai bisogno per il tuo lavoro.

In grado di fornire tutta la precisione, affidabilità, sicurezza e potenza per gestire i materiali più difficili, la R210SMS+ è davvero il massimo rapporto qualità prezzo

SPECIFICHE

- Tecnologia di taglio Multi-Materiale
- 1500W ad elevata coppia
- Capacità di taglio 230 x 65mm
- Guida laser
- Inclinazione lama 0° - 45°
- Inclinazione basamento 50° - 50°
- Morsetti verticale e frontale inclusi
- Sostituzione lama facile e veloce
- 3 anni di garanzia

DISCHI

Lama TCT Multi-Materiale

Ø: 210mm
Foro: 25.4mm
Spessore: 1.7mm
Denti: 24
Codice: 169174924

Lama TCT Legno

Ø: 210mm
Foro: 25.4mm
Spessore: 2mm
Denti: 30
Codice: 169174930

Lama diamantata

Ø: 210mm
Foro: 25.4mm
Spessore: 2.2mm
Denti: Corona continua
Codice: 16917495D



I VANTAGGI DEL PLUS (+) DEL PLUS (+) V



LAMA PREMIUM

Lama multimateriale ottimizzata con un maggior numero di denti.



IMPUGNATURE INTEGRATE

per facilitare il trasporto sul luogo del lavoro.



MORSETTI RAPIDI

morsetti verticali e frontale a rapida stretta/rilascio



PROTEZIONE DEI BINARI

per proteggerli da danni accidentali e sporcizia.



SACCHETTO TRUCIOLI INCLUSO

adattabile all'attacco dell'aspirazione.



CAVO 3M

Riduce l'uso di prolunghere.



R210

SMS-300+

CODICE 1491749S300

 13.2 kg

**SEGA CIRCOLARE
MULTI-MATERIALE
210MM RADIALE
CON SCORRIMENTO 300MM**



1500W



300 x 65mm



210 x 65mm

Il perfetto ibrido tra una sega radiale 255 ed una 210 mm.

La R210SMS-300+ mantiene il design più compatto e robusto del modello 210 mm ma con lo scorrimento radiale di 300 mm della sorella più grande.

Equipaggiata nella versione Plus diventa il top per qualsiasi esigenza.

SPECIFICHE

- Tecnologia di taglio Multi-Materiale
- 1500W ad elevata coppia
- Capacità di taglio 300 x 65mm
- Inclinazione lama 0° - 45°
- Inclinazione basamento 50° - 50°
- Morsetti verticale e frontale inclusi
- Sostituzione lama facile e veloce
- 3 anni di garanzia

DISCHI

Lama TCT Multi-Materiale

Ø: 210mm
Foro: 25.4mm
Spessore: 1.7mm
Denti: 24
Codice: 169174924

Lama TCT Legno

Ø: 210mm
Foro: 25.4mm
Spessore: 2mm
Denti: 30
Codice: 169174930

Lama diamantata

Ø: 210mm
Foro: 25.4mm
Spessore: 2.2mm
Denti: Corona continua
Codice: 16917495D



I VANTAGGI DEL PLUS (+)



LAMA PREMIUM

Lama multimateriale ottimizzata con un maggior numero di denti.



IMPUGNATURE INTEGRATE

per facilitare il trasporto sul luogo del lavoro.



MORSETTI RAPIDI

morsetti verticali e frontale a rapida stretta/rilascio



SACCHETTO TRUCIOLI INCLUSO

adattabile all'attacco dell'aspirazione.



CAVO 3M

Riduce l'uso di prolunghe.



300 x 38mm



210 x 38mm



6mm Metallo

R255 SMS +

15.3 kg

CODICE 1491750

SEGA CIRCOLARE MULTI-MATERIALE 255MM RADIALE



Pluripremiata dal mercato, la R255SMS+ è lo strumento definitivo per il tuo lavoro. In grado di fornire tutta la precisione, affidabilità, sicurezza e potenza per gestire i materiali più difficili, questa sega circolare radiale 255 mm è in grado di tagliare metallo, legno duro, laminati, anche in presenza di chiodi e con la massima precisione.

SPECIFICHE

- Tecnologia Multi-Materiale
- 2000W ad elevata coppia
- Capacità di taglio 300 x 80mm
- Guida laser
- Inclinazione lama 0° - 45°
- Inclinazione basamento 50° - 50°
- Contrasti di appoggio rialzati
- Morsetti verticale e frontale inclusi
- Sostituzione lama facile e veloce
- 3 anni di garanzia

DISCHI

Lama Multi-Materiale TCT

Ø: 255mm
 Foro: 25.4mm
 Spessore: 2.0mm
 Denti: 28
 Codice: 169174928

Lama per legno TCT

Ø: 255mm
 Foro: 25.4mm
 Spessore: 2.4mm
 Denti: 40
 Codice: 169174940

Lama diamantata

Ø: 255mm
 Foro: 25.4mm
 Spessore: 2.4mm
 Denti: Corona continua
 Codice: 1691749D



I VANTAGGI DEL PLUS (+)



LAMA PREMIUM

Lama multimateriale ottimizzata con un maggior numero di denti.



IMPUGNATURE INTEGRATE

per facilitare il trasporto sul luogo del lavoro.



MORSETTI RAPIDI

morsetti verticali e frontale a rapida stretta/rilascio



PROTEZIONE DEI BINARI

per proteggerli da danni accidentali e sporcizia.



SACCHETTO TRUCIOLI INCLUSO

adattabile all'attacco dell'aspirazione.



CONTRASTO RIALZATO

offre massimo supporto e stabilità.



CAVO 3M

Riduce l'uso di prolunghe.



300 x 45mm



210 x 45mm



6mm Metallo

R255 SMS-DB +

 18.2 kg

CODICE 1491749DB

SEGA CIRCOLARE 255MM RADIALE DOPPIA INCLINAZIONE



INCLINAZIONE 45° SIA A DESTRA CHE A SINISTRA



PLUS PACK

2 LAME INCLUSE



2000W



300 x 90mm



212 x 90mm

Ideale per l'utilizzatore più esigente, la R255SMS-DB+ è l'ammiraglia delle radiali Evolution.

Frutto di ricerca e sviluppo, garantisce prestazioni ottimizzate, qualità e precisione, oltre al pregio di poter inclinare la lama di 45° sia a destra che a sinistra, in modo da rendere più agevole il lavoro anche in spazi ridotti.

SPECIFICHE

- Tecnologia Multi-Materiale
- Motore 2000W ad elevata coppia
- Capacità di taglio 300 x 80mm
- Guida laser
- Inclinazione lama 45° - 45°
- Inclinazione basamento 50° - 50°
- Supporto posteriore rialzato
- 2 morsetti verticali + 1 frontale
- Sostituzione lama facile e veloce
- 3 anni di garanzia

DISCHI

Lama TCT Multi-Materiale

Ø: 255mm
 Foro: 25.4mm
 Spessore: 2.0mm
 Denti: 28
 Codice: 169174928

Lama TCT Legno

Ø: 255mm
 Foro: 25.4mm
 Spessore: 2.4mm
 Denti: 40
 Codice: 169174940

Lama diamantata

Ø: 255mm
 Foro: 25.4mm
 Spessore: 2.4mm
 Denti: Corona continua
 Codice: 1691749D



I VANTAGGI DEL PLUS (+)



PLUS PACK

2 X LAME PREMIUM TCT

1 lama multi-materiale e 1 lama legno incluse.



IMPUGNATURE INTEGRATE

Per facilitare il trasporto sul luogo di lavoro.



MORSETTI RAPIDI

Morsetti verticali e frontale a rapida stretta/riuscita.



SACCHETTO TRUCIOLI

Adattabile all'attacco dell'aspirazione.



SUPPORTO POSTERIORE RIALZATO

Per la massima stabilità del pezzo.



4M DI CAVO

Riduce l'uso di prolunghe.



Sinistra:
300 x 52mm
 Destra:
300 x 34mm



Sinistra:
212 x 52mm
 Destra:
212 x 34mm



6mm Metallo

R210 CMS +

 5.8 kg

CODICE 149RAG3B

SEGA CIRCOLARE MULTI-MATERIALE 210MM



 1200W

 125 x 55mm

 85 x 55mm

La più compatta delle seghe circolari 210 mm Evolution

Creata per tagliare una gran varietà di materiali a precise inclinazioni. Massimo valore e produttività alle stelle in abbinamento al cavalletto Evolution (Codice 169CPL).

(Cavalletto venduto separatamente)

SPECIFICHE

- Tecnologia multi-materiale
- 1200W ad elevata coppia
- Capacità massima 125 x 55mm
- 0° - 45°
- Morsetto incluso
- Cavo 2m
- Sacchetto raccolta detriti
- Leggera e portatile
- Sostituzione lama facile e veloce
- 3 anni di garanzia

I VANTAGGI DEL PLUS (+)



+ FEATURE

SACCHETTO INCLUSO


per un'area di lavoro più pulita e sicura.



+ FEATURE

LAMA TCT PREMIUM

Lama TCT Long-Life Multi-Materiale.



LEGGERA E PORTATILE



DESIGN COMPATTO

Facile da riporre in laboratorio e nei veicoli.



MANICO ERGONOMICO

Impugnatura ambidestra e soft grip per il massimo comfort.

DISCHI

Lama Multi-Materiale

Ø: 210mm
Foro: 25.4mm
Spessore: 1.7mm
Denti: 24
Codice: 169174924



Lama per legno

Ø: 210mm
Foro: 25.4mm
Spessore: 2.0mm
Denti: 30
Codice: 169174930



Lama Diamantata

Ø: 210mm
Foro: 25.4mm
Spessore: 2.2mm
Denti: corona continua
Codice: 16917495D



RAGE 5-S

 28.5 kg

CODICE 1491758

BANCO SEGA 255MM MULTI-MATERIALE



1500W



83mm



58mm

L'unico banco sega con la nostra tecnologia multi-materiale.

Perfetta per il taglio del legno, delle lamiere e lastre di qualsiasi materiale! Il tutto costruito attorno ad un telaio robusto, pieghevole e munito di ruote per un'ottima maneggevolezza e facile da riporre.

SPECIFICHE

- Tecnologia Multi-Materiale
- Motore 1500W ad elevata coppia
- Altezza massima di taglio: 83mm
- Inclinazione lama 0° - 45°
- Goniometro 60° - 60°
- Bottone Start/Stop di sicurezza
- Dimensione Max: 1200 x 640mm
- Dimensione Min: 745 x 640mm
- 3 anni di garanzia

DISCHI

Lama TCT
Multi-Materiale

Ø: 255mm
Foro: 25.4mm
Spessore: 2mm
Denti: 28
Codice: 169174928

Lama TCT
Legno

Ø: 255mm
Foro: 25.4mm
Spessore: 2.4mm
Denti: 40
Codice: 169174940



VANTAGGI



TELAIO PIEGHEVOLE

con ruote per una facile manovrabilità e riduzione degli ingombri.



TAVOLO ESTENDIBILE

Estensioni a destra e sinistra per un eccellente sostegno dei pezzi più grandi.



CARRELLO MUNITO DI GONIOMETRO

Carrello scorrevole per spingere il pezzo o estendere ulteriormente il tavolo.



DOPPIA ASTA GUIDA



ASPIRAZIONE TRUCIOLI

Compatibile con il tuo aspiratore consente la raccolta dei trucioli.

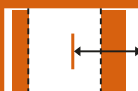


TAVOLA PRESSOFUSA

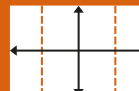
Realizzata in alluminio perfettamente piana e robusta.



6mm
Metallo



650mm disponibili
a destra della lama



1200 x 640mm

 21.5 kg

R355 **CPS**

CODICE 1491748

TRONCATRICE 355MM MULTI-MATERIALE



La più versatile delle troncatrici da banco sul mercato.

Ideata per tagli ripetuti su legno, metallo, alluminio, plastica e altro! Lama diametro 355 mm mossa da un potente motore 2200W ad elevata coppia per rendere facili anche i tagli più difficili. Compatibile con il nuovo cavalletto per troncatrici. (Venduto separatamente)

SPECIFICHE

- **Tecnologia Multi-Materiale**
- **Motore 2200W ad elevata coppia**
- **Inclinazione 0° - 45°**
- **Robusta morsa frontale**
- **2m di cavo**
- **Paratrucioli**
- **Robusto basamento in acciaio**
- **Pratica impugnatura per il trasporto**
- **Rapida e facile sostituzione lama**
- **Utensile di servizio integrato**
- **3 anni di garanzia**

VANTAGGI



SUPPORTO POSTERIORE VARIABILE

3 posizioni, inclinazione di taglio 0° - 45°



IMPUGNATURA DI TRASPORTO

Integrata nel telaio per agevolare il trasporto.



DEFLETTORE INTEGRATO

Per allontanare i trucioli dall'operatore.



ADATTATORE A "V"

Per un serraggio sicuro di profili squadrati e tondi.

DISCHI


Lama TCT
Multi-Materiale

Ø: 355mm
Foro: 25.4mm
Spessore: 2.2mm
Denti: 36
Codice: 169174836



Lama
Diamantata

Ø: 355mm
Foro: 25.4mm
Spessore: 3.2mm
Denti: Turbo Segmented
Codice: 1691748D



89 x 89mm



Ø 130mm



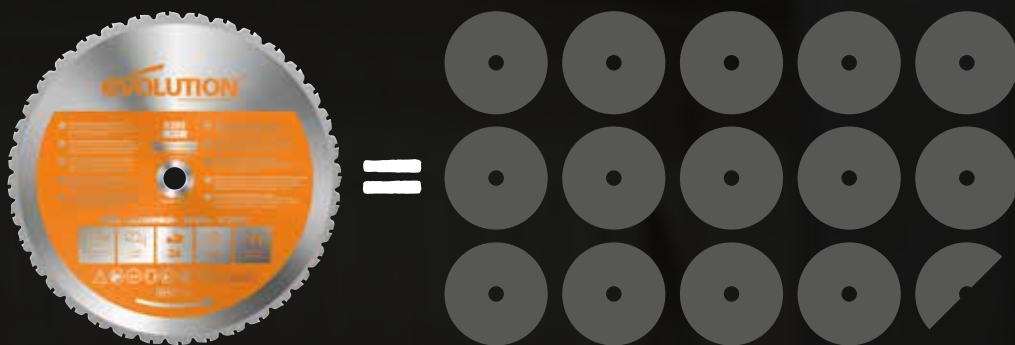
Ø 105mm



6mm
Metallo

RISULTATI DEI TEST DELLE LAME MULTI-MATERIALI

Quanto durano le nostre lame? Abbiamo eseguito un duro test ed ottenuto un risultato di 1000 tagli per lama su ferro profilo quadro 50x50 mm spessore 6 mm! Lo stesso test con disco abrasivo ha portato a soli 69 tagli; ciò equivale ad 1 lama Evolution ogni 14,5 dischi abrasivi e rappresenta al meglio i vantaggi della nostra tecnologia TCT ed i minori costi rispetto al taglio tradizionale.



Dati basati su test interni Evolution.
Acciai differenti possono incidere sulla durata della lama.



RAGE 4

8.9 kg

CODICE 149RAG4

TRONCATRICE MULTI-MATERIALE 185MM

- Tecnologia Multi-Materiale
- 1250W ad elevata coppia
- Capacità rettangolo 97mm x 46mm a 90°
- Capacità quadro 45mm a 90°
- Capacità tondo Ø 46mm a 90°
- Inclinazione 0°- 45°
- Sostituzione lama facile e veloce
- 3 anni di garanzia



BLADES

Lama Multi-Materiale

Ø: **185mm**
Foro: **20mm**
Spessore: **1.7mm**
Denti: **20**
Codice: **169174720**



Lama per Legno

Size: **185mm**
Bore: **20mm**
Kerf: **1.5mm**
Teeth: **24**
Code: **169174724**



Lama Diamantata

Size: **185mm**
Bore: **20mm**
Kerf: **2.3mm**
Teeth: **Turbo Segmented**
Code: **1691747D**



1250W



97 x 46mm



45mm²



Ø 50mm



6mm



0° - 45°


CODICE 181MAG1 SPAZZOLA MAGNETICA

Ideale per la raccolta di trucioli e sfridi ferrosi in aree ristrette e difficili da raggiungere

- Impugnatura ergonomica
- Massa di truciolo asportabile: 6.5 kg
- Lunghezza 180 mm utili
- Stantuffo posteriore per il rilascio dei trucioli

Allontanare semplicemente lo stantuffo per rilasciare i trucioli.

0.5 Kg



CAVALLETTO PER SEGHE CIRCOLARI RADIALI

Con bracci estensibili

CODICE 169CPL

FINO A 3 METRI E A 150 KG DI CARICO MASSIMO

Un fantastico accessorio perfettamente compatibile con le seghe circolari radiali Evolution ma anche con quelle di tutti gli altri marchi sul mercato. Di facile e veloce installazione, con gambe pieghevoli per un agevole trasporto e per trovare posto ovunque, in officina o sul tuo mezzo commerciale.

- Montaggio a sganci rapidi, staffe per la rimozione rapida dell'utensile e bracci regolabili in altezza con rulli e finecorsa.

15.5 kg



Compatibile con tutte le seghe radiali



110cm



60cm



75cm



180cm

CAVALLETTO PER TRONCATRICI DA BANCO

UNIVERSALE

CODICE: 169CHO

Compatibile con tutte le troncatrici Evolution e con le principali troncatrici del mercato! Robusto e compatto con le seguenti caratteristiche:

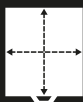
- Bracci laterali regolabili in altezza e larghezza e con finecorsa integrato
- Gambe regolabili in altezza
- Design pieghevole per un facile stoccaggio e trasporto

16 kg

NEW FOR 2020



Universale



460 x 600mm



595mm - 815mm



130cm

DISC CUTTER

CODICE 147DCUT

SEGA ELETTRICA 305MM PER CEMENTO

- Per il taglio di cemento armato, pietre e mattoni
- Motore 2400W ad elevata coppia
- Alimentazione elettrica
- 100mm di altezza utile
- Motore elettrico = No fumi di scarico
- Lama diamantata inclusa
- 2 anni di garanzia

Ø 305MM

Lama diamantata

FORO

22.2mm

SP.

3.2mm

CORONA

Settori

RPM

5000

 9.5 kg



2400W



100mm* ↓



No Fumi



Max
3.788m/s²



Max
112dB(A)

TWISTER

CODICE 147TWIST

MISCELATORE 1100W A VELOCITA' VARIABILE CON ELICA INCLUSA

- Velocità variabile: 250-750min⁻¹
- Vibrazioni: 0.5-0.7m/s²
- Impugnatura ergonomica Soft Grip
- Mai più miscele fatte a mano!
- 2 anni di garanzia

ELICA:

Vernici, Colle & Cemento.
Ideale per tutte le applicazioni.

Elica di ricambio
CODICE: 167ELI

 4.9 kg



1100W



250-750min⁻¹
Variabile



Impugnatura
ergonomica



Elica inclusa



0.5-0.7m/s²



M14

RAGE 7-S

CODICE 147RAG7

SEGHETTO ALTERNATIVO CON VELOCITA' VARIABILE

- Tecnologia multimateriale
- 710W ad elevata coppia
- Altezza di taglio 80mm
- Spessore di taglio metallo 8mm
- Sostituzione rapida del seghetto
- Inclinazione di taglio regolabile
- Getto d'aria anteriore per mantenere pulita l'area di lavoro oppure posteriore per la raccolta nell'apposito sacchetto
- 2 anni di garanzia

BLISTER DI 5 SEGHETTI DI RICAMBIO 167ALT5

Seghetti Multi-Materiali ideali per il taglio di metallo, alluminio, legno e plastica



Guida parallela
per tagli precisi

4.1 kg



710W



8mm Metallo



80mm Legno



26mm di corsa



inclinazione
0° - 45°



Guida Laser

R230 RCP

CODICE: 147GAT

SEGHETTO A GATTUCCIO MULTI-MATERIALE

- Tecnologia di taglio Multi-Materiale
- Motore 850W ad elevata coppia
- Spessore di taglio 20mm di metallo
- Capacità lama 230mm
- Rotazione impugnatura 180°
- Illuminazione LED dell'area di lavoro
- 2 anni di garanzia


BLISTER LAME PER LEGNO 167GATW

1 lama per legno verde + 1 lama per legno universale.

BLISTER LAME MULTI-MATERIALI 167GATM

1 lama per lamiera sottili + 1 lama multi-materiale.

2.7 kg



Rotazione 180°

Ideale per
tagli a filo



850W



20mm



230mm Legno



Illuminazione LED



Escursione 28mm



0-2800rpm
Variabile

HDG 200

CODICE: 147TER

PISTOLA TERMICA CON CONTROLLO TEMPERATURA

- Potente motore 2000W
- Massima temperatura: 630°C
- Flusso variabile da 120 - 550L/min
- Ideale per: rimuovere vernici, colle e resine; ammorbidire e formare materie plastiche; rimuovere etichette ed adesivi; riscaldare liquidi; applicare film termoretraibili; essiccare legno umido; asportare piastrelle; allentare viti e dadi arrugginiti.
- 2 anni di garanzia

 **0.8 kg**
**2000W**
Temperatura variabile
50°C - 630°C

Flusso variabile
120ltr/min - 550ltr/min
DIGITAL**Display Digitale****4 Ugelli****Raschietto incluso****SDS4 800**

CODICE: 147SDS4

TASSELLATORE SDS PLUS CON 4 FUNZIONI: ROTAZIONE, PERCUSSIONE, ROTOPERCUSSIONE, SCALPELLATURA

- Energia di impatto 1,6 Joules
- Motore 650W ad elevata coppia
- Velocità variabile 0-1100min⁻¹
- Impugnatura regolabile
- 2 anni di garanzia

INCLUSI NELLA CONFEZIONE:

- 3 x Punta SDS+
(6 x 160mm, 8 x 160mm, 10 x 160mm)
- 2 x Scalpelli SDS+
(250mm a punta & 250mm piatto)

 **2.8 kg**
**650W****0-1100min⁻¹****Max 13mm Ø****Max 20mm Ø****Max 30mm Ø**

R225 DWS

CODICE 1461734

LEVIGATRICE TELESCOPICA 225MM + KIT DI 6 DISCHI ABRASIVI

- Manico estendibile con led per illuminazione area di lavoro
- High Power con velocità variabile
- Sistema di raccolta polveri integrato
- Confortevole e bilanciata
- 2 anni di garanzia

ACCESSORI INCLUSI:

- 6 dischi abrasivi velcrati:
Grana 80 (16633080), 120 (16633120), 180 (16633180) e 240 (16633240)
- 4 metri di tubo per aspirazione, compatibile con la maggior parte degli aspiratori.

 5.8 kg



710W



600 - 1500 RPM



0° - 90°



H: 230mm W: 250mm L: 1450mm



225mm x6
Grana 80, 120, 180, 240

EB225 DWSHH

CODICE 1461733

LEVIGATRICE PORTATILE 225MM

- Motore 1050W con velocità variabile
- Sistema di raccolta polveri integrato
- Leggera e pratica da maneggiare
- Impugnatura laterale regolabile
- 2 anni di garanzia

ACCESSORI INCLUSI:

- 6 dischi abrasivi velcrati:
Grana 80 (16633080), 120 (16633120), 180 (16633180) e 240 (16633240)
- Sacca di raccolta detriti
- Clip da cintura
- Tubo

 2.8 kg



1050W



1500-2300min⁻¹



+ Sacca di raccolta 25L



+ Dischi abrasivi



+ Tubo

MINI CARRARMATO

CODICE 1461731

CARRARMATO MULTIFUNZIONE 280W

- Soft-Grip
- Centraggio regolabile del nastro
- Ideale per: Legno, Plastica e rimozione Vernici
- Attacco aspiratore o sacchetto raccolta detriti
- Nastri disponibili in grana 40, 60, 80, 100 e 120
- 2 anni di garanzia

ACCESSORI INCLUSI:

- 3 nastri abrasivi
Grana 80 (16631080), 100 (16631100), 120, (16631120)
- Sacchetto raccolta trucioli e detriti



Nastri abrasivi: 80/100/120
inclusi

 1.4 kg



280W



40mm (L)



303mm (L)



40mm (W)



+ 3 Nastri



+ Sacca di raccolta

FILE SANDER

CODICE 1461732

LEVIGATRICE A LIMA 400W

- Velocità variabile
- Centraggio regolabile del nastro
- Nastri disponibili in grana 40, 60, 80, 120
- Soft-Grip
- Cuscinetti anti polvere
- Inclinalabile fino a 120°
- 2 anni di garanzia

ACCESSORI INCLUSI:

- Testa per superfici piane (ruota singola)
- Testa per superfici angolate (doppia ruota)
- Sacca di raccolta detriti e polveri
- 3 nastri abrasivi
Grana 80 (16632080), 100 (16632100), 120, (16632120)



120°



Nastri abrasivi:
Grana 80/100/120

 1.75 kg



400W



1.215m/s2



457mm (L)



13mm (W)



+ 3 Nastri



+ Sacca di raccolta

HULK

CODICE 147HULK

COMPATTATORE A SCOPPIO 400MM X 320MM 4 TEMPI OHV MONOCILINDRICO

- Ideale per compattare sabbia, terra, piccoli aggregati, autobloccanti e asfalto con eccellente finitura della superficie
- Maniglia pieghevole
- Avvio facile
- Raffreddamento ad aria
- Motore 2.4HP / 1.5L
- 2 anni di garanzia



 38 kg



Tappetino
venduto a parte
Codice 167PAD



2.4HP



3600min⁻¹



Max
46m/s²



10kN



Benzina senza piombo



Olio + 0.5L

HULK ELECTRO

CODICE 147HULKELE


COMPATTATORE ELETTRICO 400MM X 320MM

- Ideale per pavimentazioni autobloccanti, sabbia, preparazione del suolo.
- Maniglione pieghevole
- Piastra spessa e resistente
- Sistema di vibrazione su ammortizzatori
- Compatto e facile da riporre
- Roll Bars per una maggiore robustezza
- Bassa frequenza ed elevata ampiezza
- 2 anni di garanzia

 26 kg



Tappetino
venduto a parte
Codice 167PAD



780W



2860min⁻¹



Max
7.43m/s²



5kN



No Fumi



Quiet 94dB(A)

EVO SYSTEM

CODICE 1431724

MOTORE 4 TEMPI

- 3 differenti accessori (vedi sotto)
- Robusto carrello protettivo
- Maniglione pieghevole
- Sensore livello olio
- Tecnologia brevettata
- Avviamento rapido a strappo
- Freno di sicurezza a pedale



29 kg



6.5 cavalli



3L



Sensore olio



20cm Ø



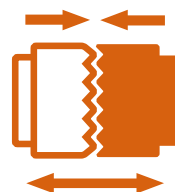
Freno sicurezza



3150min-1

ACCESSORI AD INNESTO RAPIDO

L'esclusivo attacco rapido consente una facile connettività tra il motore e gli accessori.



(Tubo non incluso)

IDROPULTRICE

codice 1431726

- Pressione: 175bar
- Pressione Max. : 220bar
- Pompa: 8L/min
- Detergente: 1L
- Lancia regolabile inclusa
- 2 anni di garanzia



GENERATORE

codice 1431728

- Potenza (Cont) 50Hz: 2.0kw / 2.0kVA
- Potenza (Max.) 50Hz: 2.4kw / 3kVA
- AC Output
- Prese: 2 x 230v
- 2 anni di garanzia



MOTOPOMPA

codice 1431727

- Innesto tubo: 3" (75mm)
- Prevalenza aspirazione: 8m
- Prevalenza in uscita: 28m
- portata massima: 1000L/min
- Max. Ø detrito (filtro incluso): 8mm
- 2 anni di garanzia



🔍 **EVOLUTION POWER TOOLS**



4.5/5



www.reviews.co.uk

Nuova Filp Srl
Strada Lombardore, 274
10040 Leini - (Torino)

Tel. +39 011 9980088

www.evolutionpowertools.com